

Fiche pratique : Accéder à l'extranet depuis le site

- 1 – Se connecter à www.cegal.info
- 2 - Cliquer sur « [cliquer ici](#) » sur la page d'accueil du site internet

Bienvenue
CEGAL
• Jeudi 1 Février 2024



Vous êtes adhérent au CEGAL, un accès **Extranet** est à votre disposition. Pour y accéder, [cliquer ici](#)

- 3 – La fenêtre suivante s'ouvre :

Après avoir cliqué sur l'image correspondant à votre statut, indiquez vos login et mot de passe pour vous connecter



Sélectionnez cette image si vous êtes un adhérent



Sélectionnez cette image si vous êtes un cabinet d'expertise comptable

N° :

Mot de passe :

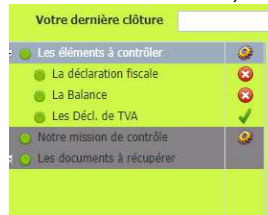
[Mot de passe oublié?](#)

IMPORTANT : Par défaut, c'est l'autre image de cette fenêtre qui est sélectionnée par défaut.

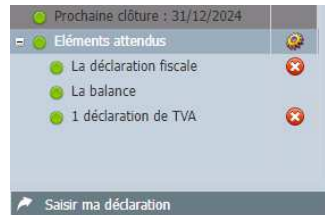
- 4 – Cliquer sur « Sélectionner cette image si vous êtes un adhérent » (les trois figurines)
- 5 – Compléter l'identifiant (votre numéro d'adhérent) et le mot de passe
- 6 – Cliquer sur « Se connecter »
- 7 – La connexion est établie.

Il vous est présenté successivement plusieurs cadres ayant des fonctionnalités diverses :

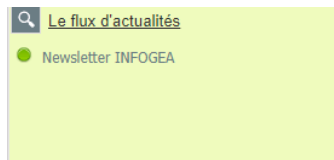
- Vos coordonnées
- les avancements des travaux sur votre dernière clôture avec les téléchargements possibles (Attestations, Compte rendu de mission, Dossier de Gestion)



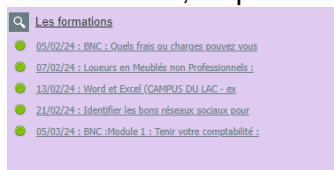
- les travaux en cours sur la prochaine clôture



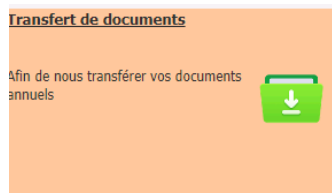
- le flux d'actualités



- les formations (pour voir plus de formations, cliquer sur « les formations »)



- Transfert de données



NB : Ne pas oublier de vous déconnecter avant de quitter l'extranet.

 **Organisme Mixte de Gestion Agréé de Libourne**

Informations Ce que je transmets vers l'OGA Ce que l'OGA me propose Contact Déconnexion

Page d'accueil

Pour en savoir plus ou pour toute information
CEGAL – Organisme mixte de Gestion Agréé de Libourne
66 rue Jules Favre 33500 LIBOURNE
05.57.51.99.61
cegal33@wanadoo.fr
www.cegal.info

